


SDI

# POLA LIGHT

ADVANCED TOOTH  
WHITENING SYSTEM



ENJOY A  
BRIGHTER,  
MORE CONFIDENT  
SMILE IN 5 DAYS



EASY  
TO USE

---



FROM JUST  
20 MINUTES  
A DAY

---



WHITER  
TEETH IN  
FIVE DAYS

---



PROFESSIONALLY  
USED AND  
RECOMMENDED

# PROFESSIONAL TOOTH WHITENING SYSTEM

Millions of people across 100 countries have trusted Pola to achieve a safer, quicker and whiter smile.

The Pola Light advanced tooth whitening system combines Pola's award winning whitening formula, with targeted LED technology. And all from the comfort of your home.

- Fast acting, delivering you whiter teeth in 5 days
- Formulated to safely remove long term stains
- Returns your smile to your whitest natural shade possible
- Extra hydration to minimize sensitivity
- Remineralization to strengthen your teeth
- Fully rechargeable LED light for your future tooth whitening treatments

## **Inclusions**

1 x Pola LED mouthpiece

4 x 3g [0.1 oz.] Pola Day or Pola Night tooth whitening syringes

1 x USB charging cord

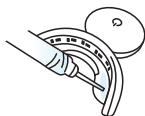
1 x Instruction guide

# DIRECTIONS FOR USE



- 1 Clean your teeth and rinse your Pola LED mouthpiece before use.

**Optional:** Record your tooth shade on the last page.



- 2 Attach the syringe tip provided to the syringe. Apply a small line of Pola Day or Pola Night gel evenly along the inner front of the top and bottom of your Pola LED mouthpiece.



- 3 Fit the Pola LED mouthpiece to your mouth and bite down.

Refer to the label on your Pola Day or Pola Night whitening syringe for your whitening formula type, then use the following duration instructions:

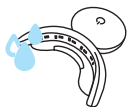
### **Pola Day 9.5% hydrogen peroxide whitening**

- Press 'on' button twice for the **Blue/Red** LED
- LED will activate for 10 minutes

### **Pola Night 22% carbamide peroxide whitening**

- Press 'on' button once for the **Blue** LED
- LED will activate for 15 minutes

When the LED activation ends, your whitening session is complete. Repeat twice a day for 5 days.



- 4 After reaching your treatment duration, remove the mouthpiece and wipe away any excess gel/ saliva with a dry tissue. Rinse the mouthpiece and wash it with lukewarm water. Do not submerge it in water.



- 5 Rinse mouth or brush teeth once whitening session is complete.

# FREQUENTLY ASKED QUESTIONS

## **HOW MUCH WHITER WILL MY TEETH BE?**

Many teeth whitening manufacturers make claims of '5 shades' whiter or similar. However, this can be misleading as it depends on the original shade of your teeth and the current staining on your teeth. Pola is formulated to remove the toughest stains from your teeth and return your teeth to their whitest natural color.

## **HOW LONG WILL MY TEETH STAY WHITE?**

Your lifestyle is the greatest influence on your oral health. If you are an avid drinker of coffee, wine and/or soda, your teeth whitening will diminish more quickly than someone who prefers water. Typically, your whitening will be at its best for the first 6 months, before slowly diminishing.

## **HOW MUCH POLA DAY OR POLA NIGHT WHITENING GEL DO I APPLY?**

Only a small amount is required for each session. Do not overfill your mouthpiece, as gel may spill on to your gums and cause sensitivity. Using the markings on the syringe as a guide, allow one fifth of the syringe (0.6g / 0.02 oz) per tooth whitening session on both top and bottom of the tray.

## **THE TREATMENT GUIDELINES RECOMMEND TWO APPLICATIONS PER DAY. SHOULD I COMPLETE BOTH APPLICATIONS IN ONE SITTING?**

For best results, we recommend completing the two applications one after the other.

## **IS POLA WHITENING SAFE?**

Yes. Clinical studies have shown that teeth whitening with carbamide peroxide or hydrogen peroxide is safe if performed under the guidance and supervision of a trained dentist. With a history of improving teeth for 50 years, our Pola whitening scientists have refined an industry leading tooth whitening formula that removes tough 'rusted on' stains, while remaining completely safe for your teeth.

## **WILL THE WHITENING PROCESS HURT?**

A small minority of people may experience short term teeth sensitivity during the whitening process. This sensitivity will subside quickly and does not lead to tooth or gum problems. If you are experiencing pain, stop the whitening process and consult your dentist.

## **DOES THE LED LIGHT ASSIST WHITENING?**

Studies have shown that LED light conditions may assist the tooth whitening process.

## **HOW DO I CHARGE THE POLA LED MOUTHPIECE?**

Once the LED light starts to flash, charge the Pola mouthpiece using the supplied USB charger cord. The light will continue to flash while charging and will stop flashing once fully charged.

## **HOW SHOULD I STORE THE POLA LIGHT KIT?**

For best results, store the Pola whitening gel in a safe location with a temperature between 35°F - 77°F (2°C - 25°C).

## **HOW CAN I ORDER MORE POLA WHITENING GEL?**

To order more Pola whitening gel for future treatments, simply contact your dentist. Your dentist can provide you with additional Pola whitening gel syringes, which are compatible with the Pola Light system.

## **HOW DO I CLEAN THE POLA LED MOUTHPIECE?**

Please use only water and soap to clean the Pola mouthpiece. Avoid the use of abrasive materials and cleaning substances.

# INSTRUCTIONS FOR USE

## FOR PATIENTS AND DENTAL PROFESSIONALS

### **Pola Day 9.5% hydrogen peroxide** **Pola Night 22% carbamide peroxide** **Advanced tooth whitening system**

Pola Day and Pola Night are neutral pH take home tooth whitening solutions. Each is pleasantly flavoured, crystal clear with a unique blend of soothers, conditioners and a water content high enough to further reduce sensitivity.

#### **INDICATIONS FOR USE:**

- Whitening of discolored vital teeth.
- Whitening of discolored non-vital teeth.

#### **HYDROGEN PEROXIDE EQUIVALENT**

- Pola Night 22% Carbamide Peroxide = 7.3% Hydrogen Peroxide

#### **STORAGE AND SHELF LIFE**

- Store in a cool place and out of direct sunlight at temperatures between [2°-25°C / 35°-77°F].
- Do not use after expiration date.
- A warranty period of one (1) year is provided for the Pola LED mouthpiece. Please retain proof of purchase for you to claim the warranty.

#### **FOR EFFECTIVE RESULTS**

- Do not eat, drink or smoke during treatment.
- Do not smoke immediately after treatment - wait for at least two hours.
- Foods and drinks containing strong colors should be avoided for at least 48 hours after the treatment period or consumed in moderation.
- Use gel at room temperature.

#### **PRECAUTIONS**

- To be used under the supervision of a dentist.
- Keep out of reach of children and pets.
- Not to be used by pregnant or lactating women.
- Certain countries have age restrictions for whitening products where it is not to be used under a certain age. All European countries: under 18 years of age. New Zealand: under 16 years of age. Canada: under 16 years of age.
- Patients with a history of chemical allergies are advised to carry out allergy testing by a specialist before using these products.
- Discontinue use if any unusual sensitivity or reactions occur and consult your dentist.
- Do not inject Pola Day or Pola Night into the body.
- CAUTION: FEDERAL LAW RESTRICTS THIS DEVICE TO SALE BY OR ON THE ORDER OF A DENTIST.
- SDS available at [www.sdi.com.au](http://www.sdi.com.au) or contact your regional representative.

Note: Patients with sensitivity will require a day or two break between treatments. Shortening treatment time is also suggested.

#### **FIRST AID**

**Eye (contact):** Hold eyelids apart and flush with running water for at least 15 minutes. Seek medical advice if symptoms persist.

**Skin (contact):** Wash thoroughly with water and seek medical advice if symptoms persist.

**Ingestion (large amount):** If swallowed, do NOT induce vomiting. Rinse mouth. Drink plenty of milk or water and seek medical advice.

**Inhalation:** No symptoms expected.



FÁCIL DE USAR

---



A PARTIR DE TAN  
SOLO 20 MINUTOS  
AL DÍA

---



DIENTES MÁS  
BLANCOS EN  
CINCO DÍAS

---



UTILIZADO Y  
RECOMENDADO A  
NIVEL PROFESIONAL



# SISTEMA PROFESIONAL DE BLANQUEAMIENTO DENTAL

Millones de personas en 100 países han confiado en Pola para lograr una sonrisa más segura, más rápida y más blanca.

El sistema avanzado de blanqueamiento dental Pola Light combina la premiada fórmula de blanqueamiento Pola con la tecnología LED focalizada. Y todo desde la comodidad de su casa.

- Acción rápida, proporcionándole dientes más blancos en 5 días
- Formulado para retirar de manera segura manchas de larga duración
- Le devuelve a su sonrisa el tono blanco más natural
- Hidratación adicional para minimizar la sensibilidad
- Remineralización para fortalecer sus dientes
- Luz LED completamente recargable para tu futuro diente tratamientos blanqueadores

## Incluye

1 x férula LED Pola

4 x jeringas de blanqueamiento dental de 3 g [0.1 oz.]

Pola Day o Pola Night

1 x cable de cargador USB

1 x manual de instrucciones

# INSTRUCCIONES DE USO



- 1** Lávese los dientes y enjuague su férula LED Pola antes de usarla.

Opcional: Registre el tono de su diente en la última página.



- 2** Una la punta suministrada a la jeringa. Aplique una pequeña línea de gel Pola Day o Pola Night uniformemente en la parte frontal interior de la parte superior e inferior de su férula LED.



- 3** Coloque la férula LED Pola en su boca y muérdala. Consulte la pegatina de su jeringa de blanqueamiento Pola Day o Pola Night para conocer el tipo de fórmula de blanqueamiento, siga a continuación las siguientes instrucciones de duración:

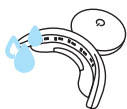
**Blanqueamiento con peróxido de hidrógeno al 9,5 % Pola Day**

- Pulse dos veces el botón 'on' para el LED azul/rojo
- El LED se activará durante 10 minutos

**Blanqueamiento con peróxido de carbamida al 22 % Pola Night**

- Pulse una vez el botón 'on' para el LED azul
- El LED se activará durante 15 minutos

Cuando la activación del LED finalice, su sesión de blanqueamiento se habrá completado. Repítalo dos veces al día durante 5 días.



- 4** Una vez finalizada la duración del tratamiento, retire la férula y limpie cualquier exceso de gel o saliva con un pañuelo seco. Enjuague la férula y límpiela con agua templada. No la sumerja en agua.



- 5** Enjuáguese la boca o cepílese los dientes una vez finalizada la sesión de blanqueamiento.

# PREGUNTAS FRECUENTES

## **¿CÓMO DE BLANCOS QUEDARÁN MIS DIENTES?**

Muchos fabricantes de blanqueamientos dentales anuncian '5 tonos' más blancos o afirmaciones similares. Sin embargo, esto puede inducir a error puesto que depende del tono original de sus dientes y las manchas que tengan. Pola está formulado para retirar las manchas más persistentes de sus dientes y devolverles su color más blanco natural.

## **¿CUÁNTO TIEMPO PERMANECERÁN MIS DIENTES BLANCOS?**

Su estilo de vida influye particularmente en su salud dental. Si es bebedor asiduo de café, vino y/o bebidas gaseosas, el blanco de sus dientes se reducirá más rápidamente que el de alguien que prefiera beber agua. Normalmente, su blanqueamiento permanecerá de manera óptima durante los primeros 6 meses, antes de comenzar a reducirse lentamente.

## **¿QUÉ CANTIDAD DE GEL DE BLANQUEAMIENTO POLA DAY O POLA NIGHT TENGO QUE APLICAR?**

Solo se necesita una pequeña cantidad para cada sesión. No llene en exceso su férula, ya que el gel podría derramarse sobre sus encías y provocar sensibilidad. Utilizando las marcas de la jeringa como guía, utilice un quinto de la jeringa (0,6 g / 0,02 Oz) por sesión de blanqueamiento dental tanto en la parte superior como inferior de la férula.

## **LAS INSTRUCCIONES DE TRATAMIENTO RECOMIENDAN DOS APLICACIONES AL DÍA. ¿PUEDO COMPLETAR AMBAS APLICACIONES DE UNA VEZ?**

Para obtener mejores resultados, recomendamos completar las dos aplicaciones, una después de la otra.

## **¿EL BLANQUEAMIENTO POLA ES SEGURO?**

Sí. Los estudios clínicos han demostrado que el blanqueamiento dental con peróxido de carbamida o peróxido de hidrógeno es seguro si se realiza bajo la dirección y supervisión de un dentista formado. Con una experiencia de 50 años en la mejora dental,

nuestros científicos de blanqueamiento Pola han perfeccionado una fórmula de blanqueamiento dental líder en el sector que retira las manchas más persistentes deterioradas, a la par que sigue siendo completamente seguro para sus dientes.

### **¿EL PROCESO DE BLANQUEAMIENTO PUEDE SER DOLOROSO?**

Una pequeña minoría de personas puede experimentar sensibilidad dental a corto plazo durante el proceso de blanqueamiento. Dicha sensibilidad disminuirá rápidamente y no provoca problemas dentales o de encías. En caso de que sienta dolor, detenga el proceso de blanqueamiento y consulte a su dentista.

### **¿LA LUZ LED CONTRIBUYE AL BLANQUEAMIENTO?**

Algunos estudios han demostrado que las condiciones de la luz LED pueden contribuir al proceso de blanqueamiento dental.

### **¿CÓMO CARGO LA FÉRULA POLA LED?**

Una vez que la luz LED comience a parpadear, cargue la férula Pola con el cable del cargador USB suministrado. La luz seguirá parpadeando durante la carga y dejará de hacerlo una vez que se haya cargado completamente.

### **¿CÓMO DEBO ALMACENAR EL KIT POLA LIGHT?**

Para obtener los mejores resultados, almacene el gel de blanqueamiento Pola en un lugar seguro con una temperatura de entre 2°C a 25°C (35°F a 77°F).

### **¿CÓMO PUEDO REALIZAR UN PEDIDO DE GEL DE BLANQUEAMIENTO POLA?**

Para realizar un pedido de gel de blanqueamiento Pola para próximos tratamientos, póngase en contacto con su dentista. Su dentista podrá suministrarle jeringas de gel Pola adicionales, compatibles con el sistema Pola Light.

### **¿CÓMO LIMPIO LA FÉRULA POLA LED?**

Utilice únicamente agua y jabón para limpiar la férula. Evite utilizar materiales abrasivos y sustancias de limpieza.

# INSTRUCCIONES DE USO PARA PACIENTES Y PROFESIONALES DENTALES

## **Peróxido de hidrógeno al 9,5 % Pola Day** **Peróxido de carbamida al 22 % Pola Night** **Sistema avanzado de blanqueamiento dental**

Pola Day y Pola Night son soluciones de blanqueamiento dental con pH neutro de aplicación en casa. Todas tienen un sabor agradable y una transparencia cristalina con una mezcla única de calmantes, acondicionadores y alto contenido de agua que permite reducir la sensibilidad.

### **INDICACIONES DE USO:**

- Blanqueamiento de dientes vitales decolorados.
- Blanqueamiento de dientes no vitales decolorados.

### **EQUIVALENTE DE PERÓXIDO DE HIDRÓGENO**

- Peróxido de carbamida al 22 % Pola Night = peróxido de hidrógeno al 7,3 %

### **ALMACENAMIENTO Y CADUCIDAD**

- Almacenar en un lugar fresco y lejos de la luz solar directa a temperaturas entre 2° a 25°C / 35° a 77°F.
- No utilizar después de la fecha de caducidad.
- La férula Pola LED cuenta con una garantía de un [1] año. Conserve el justificante de compra para poder hacer uso de la garantía.

### **PARA OBTENER RESULTADOS EFECTIVOS**

- No coma, beba ni fume durante el tratamiento.
- No fume inmediatamente después del tratamiento, espere al menos dos horas.
- Las comidas y bebidas que contengan colores fuertes deberán evitarse al menos 48 horas después del periodo de tratamiento o consumirse con moderación.
- Utilice el gel a temperatura ambiente.

### **PRECAUCIONES**

- Utilizar bajo la supervisión de un dentista.
- Mantener fuera del alcance de los niños y mascotas.
- No debe ser utilizado por mujeres embarazadas o lactantes.
- Ciertos países tienen restricciones de edad para los productos blanqueadores en los que no se deben usar por debajo de cierta edad. Todos los países europeos: menores de 18 años. Nueva Zelanda: menores de 16 años. Canadá: menores de 16 años.
- Se recomienda a los pacientes con un historial de alergias clínicas que realicen una prueba de alergia con un especialista antes de utilizar estos productos.
- Deje de utilizar el producto si se produce una sensibilidad o alguna reacción inusual y consulte con su dentista.
- No inyecte Pola Day o Pola Night en el organismo.
- **ADVERTENCIA: LA LEY FEDERAL RESTRINGE LA VENTA DE ESTE DISPOSITIVO EXCLUSIVAMENTE A DENTISTAS.**
- FDS disponible en [www.sdi.com.au](http://www.sdi.com.au) o poniéndose en contacto con su representante regional.

**Nota:** Los pacientes con sensibilidad necesitarán un día o dos de descanso entre tratamientos. Se recomienda también acortar el tiempo de tratamiento.

### **PRIMEROS AUXILIOS**

**Ojos (contacto):** Mantenga los párpados separados y lave con abundante agua durante al menos 15 minutos. Busque atención médica si los síntomas persisten.

**Piel (contacto):** Lave con abundante agua y busque atención médica si los síntomas persisten.

**Ingestión (en gran cantidad):** Si se ha tragado, NO induzca el vómito. Enjuague la boca. Beba mucha leche o agua y busque atención médica.

**Inhalación:** No se espera ningún síntoma.



FACILE À  
UTILISER

---



À PARTIR DE  
SEULEMENT 20  
MINUTES PAR JOUR

---



DES DENTS PLUS  
BLANCHES EN CINQ  
JOURS

---



UTILISÉ ET  
RECOMMANDÉ  
PAR LES  
PROFESSIONNELS

# SYSTÈME DE BLANCHIMENT DES DENTS PROFESSIONNEL

Des millions de personnes dans 100 pays ont fait confiance à Pola pour obtenir rapidement et de façon sécuritaire un sourire plus blanc.

Le système de blanchiment dentaire avancé Pola Light associe la formule de blanchiment éprouvée de Pola à une technologie DEL ciblée. Et tout cela en restant confortablement chez vous.

- Une action rapide, pour des dents plus blanches en 5 jours
- Formulé pour éliminer en toute sécurité les taches incrustées
- Rend à votre sourire sa teinte naturelle la plus blanche possible
- Hydratation supplémentaire pour minimiser la sensibilité
- Reminéralisation pour renforcer les dents
- Une lumière DEL entièrement rechargeable pour vos futurs traitements de blanchiment des dents

## **Inclusions**

1 x embout Pola DEL

4 x seringues de 3 g [0,1 once] de solution de blanchiment des dents Pola Day ou Pola Night

1 x cordon de chargement USB

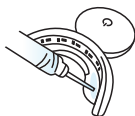
1 x guide d'instructions

# MODE D'EMPLOI



- 1** Nettoyez-vous les dents et rincez votre embout buccal Pola DEL avant de l'utiliser.

Facultatif: Notez la teinte de vos dents sur la dernière page.



- 2** Fixez la pointe de seringue fournie à la seringue. Appliquez une petite ligne de gel Pola Day ou Pola Night uniformément le long de la face interne du haut et du bas de votre embout buccal Pola DEL.



- 3** Placez l'embout buccal Pola DEL dans votre bouche et mordez.

Reportez-vous à l'étiquette de votre seringue de blanchiment Pola Day ou Pola Night pour connaître votre type de formule de blanchiment, puis suivez les instructions ci-dessous concernant la durée:

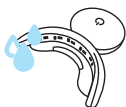
### **Solution de blanchiment Pola Day 9,5% de peroxyde d'hydrogène**

- Appuyez deux fois sur le bouton « on » pour allumer la DEL **Bleu/Rouge**
- la DEL s'allumera pendant 10 minutes

### **Solution de blanchiment Pola Night 22% de peroxyde de carbamide**

- Appuyez une fois sur le bouton « on » pour allumer la DEL **Bleue**
- la DEL s'allumera pendant 15 minutes

Lorsque l'activation de la DEL se termine, votre séance de blanchiment est terminée. Répétez deux fois par jour pendant 5 jours.



- 4** Une fois la durée du traitement atteinte, retirez l'embout buccal et essuyez l'excédent de gel ou de salive avec un mouchoir sec. Rincez l'embout buccal et lavez-le à l'eau tiède. Ne l'immergez pas dans l'eau.



- 5** Rincez-vous la bouche ou brossez-vous les dents une fois la séance de blanchiment termi



# QUESTIONS FRÉQUEMMENT POSÉES

## **DE COMBIEN DE NUANCES MES DENTS VONT-ELLES BLANCHIR?**

De nombreux fabricants de produits de blanchiment des dents revendent « 5 teintes » de blanc ou similaire. Cependant, cela peut être trompeur car cela dépend de la teinte d'origine de vos dents et de la coloration actuelle de vos dents. Pola est formulé pour éliminer les taches les plus tenaces de vos dents et leur redonner leur couleur naturelle la plus blanche.

## **COMBIEN DE TEMPS MES DENTS RESTERONT-ELLES BLANCHES?**

Votre mode de vie est le facteur qui influe le plus sur votre santé bucco-dentaire. Si vous êtes un grand buveur de café, de vin et/ou de soda, le blanchiment de vos dents diminuera plus rapidement que pour une personne qui préfère boire de l'eau. En général, votre blanchiment sera optimal pendant les six premiers mois, avant de diminuer lentement.

## **QUELLE QUANTITÉ DE GEL BLANCHISSANT POLA DAY OU POLA NIGHT DOIS-JE APPLIQUER?**

Seule une petite quantité est nécessaire pour chaque séance. N'appliquez pas une trop grande quantité de produit sur votre embout buccal, car le gel peut se répandre sur vos gencives et entraîner une sensibilité. En vous basant sur les marques de la seringue, prévoyez un cinquième de la seringue (0,6 g / 0,02 once) par séance de blanchiment des dents sur le dessus et le dessous de la gouttière.

## **LES DIRECTIVES DE TRAITEMENT RECOMMANDENT DEUX APPLICATIONS PAR JOUR. DOIS-JE EFFECTUER LES DEUX APPLICATIONS EN UNE SEULE SÉANCE?**

Pour de meilleurs résultats, nous recommandons d'effectuer les deux applications l'une après l'autre.

## **LE BLANCHIMENT POLA EST-IL SANS DANGER?**

Oui. Des études cliniques ont montré que le blanchiment des dents au peroxyde de carbamide ou au peroxyde d'hydrogène est sans danger s'il est effectué sous la direction et la supervision d'un dentiste qualifié. Nos scientifiques Pola ont contribué à améliorer la couleur des dents depuis 50 ans et ont mis au point une formule de

blanchiment des dents à la fine pointe de l'industrie, qui élimine les taches résistantes « incrustées », tout en restant totalement sans danger pour vos dents.

### **LE PROCESSUS DE BLANCHIMENT EST-IL DOULOUREUX?**

Une petite minorité de personnes peut éprouver une sensibilité dentaire à court terme pendant le processus de blanchiment. Cette sensibilité disparaîtra rapidement et n'entraînera pas de problèmes de dents ou de gencives. Si vous ressentez des douleurs, arrêtez le processus de blanchiment et consultez votre dentiste.

### **LA LUMIÈRE DEL AIDE-T-ELLE AU BLANCHIMENT?**

Des études ont montré que la lumière DEL peut aider au processus de blanchiment des dents.

### **COMMENT RECHARGER L'EMBOUT BUCCAL POLA DEL?**

Une fois que la lumière DEL commence à clignoter, chargez l'embout buccal Pola à l'aide du cordon de chargement USB fourni. La lumière continuera à clignoter pendant la charge et cessera de clignoter une fois la charge terminée.

### **COMMENT DOIS-JE RANGER LA TROUSSE POLA LIGHT?**

Pour obtenir les meilleurs résultats, stockez le gel blanchissant Pola dans un endroit sûr, à une température comprise entre 2 °C et 25 °C [35°F - 77°F].

### **COMMENT PUIS-JE COMMANDER DAVANTAGE DE GEL DE BLANCHIMENT POLA?**

Si vous souhaitez commander davantage de gel de blanchiment Pola pour vos futurs traitements, il vous suffit de communiquer avec votre dentiste. Votre dentiste peut vous fournir des seringues supplémentaires de gel de blanchiment Pola, compatibles avec le système Pola Light.

### **COMMENT PUIS-JE NETTOYER L'EMBOUT BUCCAL POLA DEL?**

Veuillez utiliser uniquement de l'eau et du savon pour nettoyer l'embout buccal Pola. Évitez l'utilisation de matériaux abrasifs et de substances nettoyantes.

# MODE D'EMPLOI

## POUR LES PATIENTS ET LES PROFESSIONNELS DU SECTEUR DENTAIRE

### **Pola Day 9,5 % de peroxyde d'hydrogène** **Pola Night 22 % de peroxyde de carbamide** **Système de blanchiment des dents avancé**

Pola Day et Pola Night sont des solutions de blanchiment des dents au pH neutre à emporter chez soi. Chaque produit est agréablement parfumé, cristallin, avec un mélange unique d'agents apaisants, de revitalisants et une teneur en eau suffisamment élevée pour réduire davantage la sensibilité.

#### **INDICATIONS D'UTILISATION:**

- Blanchiment des dents vivantes décolorées.
- Blanchiment des dents décolorées dévitalisées.

#### **ÉQUIVALENT DE PEROXYDE D'HYDROGÈNE**

- Pola Night 22 % de peroxyde de carbamide = 7,3 % de peroxyde d'hydrogène.

#### **STOCKAGE ET DURÉE DE CONSERVATION**

- Conserver dans un endroit frais et à l'abri de la lumière directe du soleil à des températures comprises entre [2 °C-25 °C / 35°F-77°F].
- Ne pas utiliser après la date de péremption.
- Une période de garantie d'un (1) an est prévue pour l'embout buccal Pola DEL. Conserver la preuve d'achat pour faire valoir la garantie.

#### **POUR DES RÉSULTATS EFFICACES**

- Ne pas manger, boire ou fumer pendant le traitement.
- Ne pas fumer immédiatement après le traitement - attendre au moins deux heures.
- Les aliments et les boissons contenant des couleurs foncées doivent être évités pendant au moins 48 heures après la période de traitement ou consommés avec modération.
- Utiliser le gel à température ambiante.

#### **PRÉCAUTIONS**

- À utiliser sous la supervision d'un dentiste.
- Tenir hors de portée des enfants et des animaux domestiques.
- Ne pas utiliser chez les femmes enceintes ou allaitantes.
- Des restrictions liées à l'âge s'appliquent dans certains pays pour les produits de blanchiment dont l'utilisation est interdite avant un certain âge. Tous les pays européens : avant 18 ans. Nouvelle-Zélande: avant 16 ans. Canada: avant 16 ans.
- Il est conseillé aux patients ayant des antécédents d'allergies chimiques de faire effectuer un test d'allergie par un spécialiste avant d'utiliser ces produits.
- Cesser d'utiliser ces produits en cas de sensibilité ou de réaction inhabituelle et consulter votre dentiste.
- Ne pas injecter Pola Day ou Pola Night dans le corps.
- ATTENTION: LA LOI FÉDÉRALE LIMITE LA VENTE DE CET APPAREIL À UN DENTISTE OU SUR L'ORDONNANCE D'UN DENTISTE.
- SDS disponible sur [www.sdi.com.au](http://www.sdi.com.au) ou communiquez avec votre représentant régional.

**Remarque:** Les patients souffrant de sensibilité dentaire auront besoin d'une pause de un jour ou deux entre les traitements. Il est également suggéré de raccourcir la durée du traitement.

#### **PREMIERS SOINS**


**Œil (contact):** Tenir les paupières écartées et rincer à l'eau courante pendant au moins 15 minutes. Consulter un médecin si les symptômes persistent.

**Peau (contact):** Se laver soigneusement à l'eau et consulter un médecin si les symptômes persistent.

**Ingestion (en grande quantité) :** En cas d'ingestion, ne PAS faire vomir. Se rincer la bouche. Boire beaucoup de lait ou d'eau et consulter un médecin.

**Inhalation:** Aucun symptôme attendu.

	1	2	3	4	5	6	7	8	
upper	<input type="checkbox"/>	<input type="checkbox"/>	<input type="checkbox"/>	<input type="checkbox"/>	<input type="checkbox"/>	<input type="checkbox"/>	<input type="checkbox"/>	<input type="checkbox"/>	
lower	<input type="checkbox"/>	<input type="checkbox"/>	<input type="checkbox"/>	<input type="checkbox"/>	<input type="checkbox"/>	<input type="checkbox"/>	<input type="checkbox"/>	<input type="checkbox"/>	
Name:	<input type="text"/>								
Date:	<input type="text"/>								



**SDI | POLA**  
ADVANCED TOOTH WHITENING SYSTEM



YOUR SMILE. OUR VISION.

SDI Limited  
3-15 Brunsdon Street,  
Bayswater, Victoria 3153  
Australia

**Australia** 1 800 337 003  
**Austria** 00800 0225 5734  
**Brazil** 0800 770 1735  
**France** 00800 0225 5734  
**Germany** 0800 1005759

**Italy** 00800 0225 5734  
**Spain** 00800 0225 5734  
**United Kingdom** 00800 0225 5734  
**USA & Canada** 1 800 228 5166  
[www.sdi.com.au](http://www.sdi.com.au)

Connect with us! Share your Pola Light moments!  
We look forward to hearing from you.



INSTAGRAM  
@pola\_smile



FACEBOOK  
Pola Smile

FOR MORE INFORMATION VISIT  
[polawhite.com.au](http://polawhite.com.au)